

HAGO

DIE ENTSCHEIDUNG FÜR QUALITÄT

Sprossen- leitern



www.hago.at



HACA
LEITERN

2024

INHALT

Leiternserien – Konstruktionsmerkmale	3
Anlegeleitern, Dachausstieg	8
Ortsfeste Leitern für Regalanlagen	13
Schiebeleitern ohne Seilzug	14
Schiebeleitern mit Seilzug	17
Stehleitern	18
Kombinationsleitern	21
Teleskopleitern	25
Klappleitern	26
Telesteiger	27
Dachauflegeleitern	28
Fluchtleiter	31
Zubehör für Fluchtleitern	31
Strickleitern, Kettenleiter	32
Arbeitsdielen	33
Klappböcke	34
Arbeitsbühne, Arbeitsplattform	35
Zubehör/Sonderausstattungen	36

»LILA SERIE«

Unser Top-Produkt für den industriellen und handwerklichen Dauereinsatz oder als Sicherheitsplus für den anspruchsvollen Privatverwender.

Das in Deutschland einzigartige Doppel-Delta-Profil ermöglicht in Verbindung mit einer speziellen Aluminiumlegierung den Einsatz unter besonderen Beanspruchungen.

Vorzüge

- ✓ keine schwarzen Hände durch Aluminiumabrieb
- ✓ beste Eignung für Außenanwendungen
- ✓ verlässlicher Schutz gegen Korrosion
- ✓ extrem harte und kratzfeste Oberfläche
- ✓ Alle Holme und Handläufe sind eloxiert
- ✓ Widerstandsfähigkeit gegen Dellen und Beulen durch den **PUNCH-RESIST-EFFECT**

Sprossen

- ✓ Extra breite Sprossen mit 35x35 mm für bequemen sicheren Stand
- ✓ Sprossen mit Riffelung erhöhen die Rutsicherheit
- ✓ gebördelte Verbindung von Holm zu Sprosse und Stufe als dauerstabile Verbindung

Hybrid

- ✓ Bei Hybridleitern besteht das Oberteil aus Stufen mit 80 mm Auftrittsfläche.
- ✓ Im oberen Leiterende sind 25x25 mm Sprossen verbaut, da in diesem Bereich nicht gearbeitet werden kann.

Holme

- ✓ Herausragende Stabilität, Widerstandsfähigkeit gegen Dellen und Beulen durch den **PUNCH-RESIST-EFFECT** und die besondere Holmgeometrie sind die Kernpunkte für Sicherheit und Ergonomie. Die Formgebung der Holme steht für Griffbarkeit und beugt bei intensiver Nutzung der Ermüdung der Handmuskulatur vor.

Maße

- ✓ Sprossenabstand ca. 300 mm

Leiterfuß

- ✓ extrem rutschhemmende Leiterfüße, austauschbar nach Abnutzung

Holm-/Sprossenverbindung

- ✓ Gebördelt/verpresst

Varianten

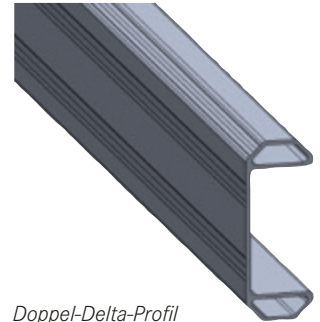
- ✓ Anlegeleiter
- ✓ Kombinationsleiter
- ✓ 2-tlg.-Schiebeleiter o. Seilzug
- ✓ 2-tlg.-Schiebeleiter m. Seilzug
- ✓ 3-tlg.-Schiebeleiter o. Seilzug




Serienkennzeichnung



Anlegeleiter



Doppel-Delta-Profil



>> MEHRSI®-SERIE <<

MehrSi steht für **Mehr Sicherheit**. Eine Eigenschaft unserer Produkte, die uns immer besonders wichtig ist, die wir in dieser Leiternserie aber ganz besonders stark realisieren konnten.

Bei den Sprossenleitern haben wir besonders viel Wert auf die Ausprägung sicherheitssteigernder Aspekte gelegt. So sind die Aluminiumleitern für den robusten Dauereinsatz in Industrie und Handwerk ausgelegt, ein besonders forderndes Einsatzgebiet. Die Holmausführung und Konizität dieses Leiterntyps ist höher, als in der DIN EN 131 gefordert. Eine dauerstabile Mehrfachverpressung / Bördelung der Sprossen mit den Holmen verstärkt die Stabilität und Stand-sicherheit der Leiter. Die Leiter verfügt über Leiterabstandshalter DBGM, was ein Fingerklemmen verhindert.

Wir haben uns für den Farbton gelb in dieser Leiternserie entschieden, als unfallvorbeugende Signalfarbe an den Holmmarkierungen und Leiterfüßen.

Die Breite und Grundform der Leitern ermöglicht einen leichten und sicheren Aufstieg.

Die Sprossen werden aus quadratischem Aluminium-Rohrprofil mit rutschhemmender Riefung gefertigt und aus stabilem Hohlkammerprofil.

Die Holme sind aus starkem rechteckigem Aluminium-Rohrprofil. Die Dimensionierung ist für mehr Sicherheit ausgelegt, stabiler als die DIN EN 131

Die Gelenke sind stabile auswechselbare Gussgelenke mit dicken, auswechselbaren Gelenkbolzen

Die Leiterfüße/-schuhe sind auswechselbar und mit integrierten Abstandhaltern gegen Fingerklemmen.

Die Holm-/Sprossenverbindung ist gebördelt / verpresst

Der Sprossenabstand beträgt ca. 280 mm

Sie erhalten Sie die Sprossenleitern in folgenden Varianten:

- › Anlegeleiter
- › Teleskop-/Klappleiter
- › Stehleiter
- › 2-tlg.-Schiebeleiter o. Seilzug
- › Kombinationsleiter

KLAPPTRAVERSE MEHRSI®

Die Vorteile der HACA-Klapptraverse liegen auf der Hand:

Sie ist handlich, schnell und klein verstaubar, macht die Leiter, an der sie verbaut ist, nicht unnötig unhandlich oder breit und gewährt trotzdem beim Einsatz die nötige Sicherheit und Stabilität.



Einfach zu bedienen,
ohne Einrastbolzen.

Die Traversenbreite ist
eingeklappt nur 630 mm.

>> MEHR SI[®]-SERIE <<




Sehr stabiles Klappgelenk



Verbördelte Holm-Sprossen-Verbindung



Auswechselbare Leiterfüße (DBGM) mit integriertem Sicherheitsabstand gegen Fingerklemmen



Stabile Eckstreben zum Schutz der Holmenden

↑
↔
33 % größere
Standsicherheit
(Konizität)
als die DIN/UVV
↓

↖
Holmstreifen, Gurte
und Leiterfüße
in Signalfarbe



Stehleiter



Serienkennzeichnung ●

»ALU-KOMPAKT-SERIE«

Vorzüge

- ✓ »Allround«-Einsatz
- ✓ Geringes Gewicht
- ✓ Geschlossene Gelenke
- ✓ Beschlagteile verzinkt
- ✓ Ergonomisch geformte Holme
- ✓ Hochwertige Holm-/ Sprossenverbindung

Sprossen

- ✓ Quadratisches Aluminiumprofil
- ✓ Rutschhemmende Riefung

Holme

- ✓ Rechteckiges Aluminium-Rohrprofil
- ✓ Mit roten Signalstreifen

Leiterfüße/-schuhe

- ✓ Auswechselbar

Gelenke

- ✓ Stabiles Rastergelenk
(auf zwei Stellungen einrastbar)

Maße

- ✓ Sprossenabstand ca. 280 mm

Holm-/Sprossenverbindung

- ✓ Gebördelt/verpresst
(Mehrfach-Bördelung)

Varianten

- ✓ Stehleiter
- ✓ Klappleiter
- ✓ Obstbaumleiter
- ✓ 2-tlg.-Schiebeleiter m. Seilzug



Stehleiter



Serienkennzeichnung



»HOLZ-SERIE«

Vorzüge

- ✓ Der Klassiker für das Bauhandwerk
- ✓ Besondere Eignung für Innenausbau, Elektroarbeiten, Malerarbeiten und den Bau
- ✓ Je nach Witterung wird das Holz ein bis zwei Jahre freiluftgetrocknet und vor der Verarbeitung auf genaue Restfeuchte in der Trockenkammer konditioniert. Diese von HACA geschaffenen Voraussetzungen (sowie die richtige Lagerung beim Benutzer) beugen dem berüchtigten »Wackligwerden« vor.
- ✓ Verleimt mit hochfestem 2-Komponenten-Kleber
- ✓ Sehr robust
- ✓ Stabiler als die DIN EN 131
- ✓ Geringe Temperaturleitfähigkeit
- ✓ Äußerst standsicher
- ✓ Antistatisch
- ✓ Beschlagteile verzinkt

Sprossen/Stufen

- ✓ Buchenholz

Holme

- ✓ Nadelholz

Gelenke

- ✓ Stabil
- ✓ Auswechselbar

Maße

- ✓ Sprossenabstand ca. 280 mm

Holm-/Sprossenverbindung

- ✓ Verdeckt verzapft und verklebt

Varianten

- ✓ Anlegeleiter
- ✓ Stehleiter



Stehleiter



Serienkennzeichnung



ANLEGELEITERN

»LILA SERIE«



- ✓ Eloxierte, ergonomisch geformte Holme
- ✓ Robuste, dauerstabile Mehrfachverpressung
- ✓ Höchste Holmstabilität gegen Beulung
- ✓ Sehr ansprechendes Design
- ✓ Typ 8005.05 und 8005.30 ab Gr. 10 mit Traverse gemäß DIN EN 131
- ✓ Typ 8005.30 mit 2 Paar Haken 0910 3700 00 zur Verwendung an Einhängvorrichtungen an DIN EN 131
- ✓ Maße: Lichte Weite ca. 405 mm, äußere Leiterbreite ca. 460 mm, Sprossenabstand 300 mm, Traversenbreite ab Gr. 10 = 1000 mm, ab Gr. 19 = 1200 mm
- ✓ Zubehör/Sonderausstattungen
 - Einhängegarmitur Best.-Nr. 0705 1100 00,
 - Dachrinnenhalter Best.-Nr. 0122 5000 00,
 - Einsch. Haltegriff Best.-Nr. 0602 0100 00,
 - Haken Best.-Nr. 0910 3700 00,
 - Leiterträger Best.-Nr. 0116 1000 00,
 - Vorhängeschloss Best.-Nr. 0516 1200 00,
 - Fußverlängerung Best.-Nr. 0860 2100 00,
 - Fußspitzen Best.-Nr. 0877 0000 00,
 - Klapptraverse Best.-Nr. 0800 5000 01
 - Infos u. Preise ab Seite 36



Typ 8005.30

Typ 8005.05

Typ 8005 und 8005.30

Größe	Leiterlänge ca. m	Gewicht ca. kg	Bestell- Nr.	€ p. Stck.	Bestell- Nr.	€ p. Stck.
5	1,55	3,4	8005 0000 05	166,00	8005 3000 05	253,00
6	1,85	4,0	8005 0000 06	189,00	8005 3000 06	275,00
7	2,15	4,6	8005 0000 07	207,00	8005 3000 07	294,00
8	2,45	5,2	8005 0000 08	233,00	8005 3000 08	320,00
9	2,75	5,8	8005 0000 09	261,00	8005 3000 09	348,00
10	3,10	7,7	8005 0500 10	318,00	8005 3000 10	405,00
11	3,40	8,3	8005 0500 11	339,00	8005 3000 11	426,00
12	3,70	9,0	8005 0500 12	356,00	8005 3000 12	443,00
13	4,00	9,7	8005 0500 13	393,00	8005 3000 13	480,00
14	4,30	10,2	8005 0500 14	412,00	8005 3000 14	498,00
15	4,60	10,7	8005 0500 15	449,00	8005 3000 15	535,00
16	4,90	11,3	8005 0500 16	480,00	8005 3000 16	567,00
17	5,20	11,9	8005 0500 17	515,00	8005 3000 17	602,00
18	5,50	12,7	8005 0500 18	528,00	8005 3000 18	615,00
19	5,80	13,1	8005 0500 19	588,00	8005 3000 19	675,00
20	6,10	16,1	8005 0500 20	672,00	8005 3000 20	758,00

ANLEGELEITERN / DACHAUSSTIEG

» MEHRSI®-SERIE



- ✓ Leichte, dennoch robuste Leiter für das Bauhandwerk
- ✓ Ausgelegt für platzsparenden Transport
- ✓ Typ 6005.03 für ortsfeste Montage oder als Anlegeleiter geeignet.
- ✓ Typ 6005.30 mit 2 Paar Haken 0910 3007 00 zur Verwendung an Einhängvorrichtungen in Anlehnung an DIN EN 131.
- ✓ Typ 6005.05 mit Traverse nach DIN EN 131
- ✓ Typ 6005.05.10 mit Klapptraverse nach DIN EN 131

✓ Maße

Lichte Weite ca. 300 mm, äußere Leiterbreite ca. 350 mm,
 Sprossenabstand ca. 280 mm
 Traversenbreite 6005.05 Gr. 12 + 14 ca. 810 mm
 Gr. 16 – 20 ca. 920 mm

✓ Zubehör/Sonderausstattungen

Einschiebbarer Haltegriff
 Länge ca. 1 m. Mit Endbegrenzungen.
 Zur bauseitigen Montage am rechten Leiterholm.
Best.-Nr. 0602 0000 00 € 273,00 p. Stck.

Schwenkbarer Haltegriff
 Länge ca. 1,20 m.
Best.-Nr. 0602 0210 00 € 222,00 p. Stck.

Klappbarer Handlauf
 Länge ca. 1,20 m.
Best.-Nr. 0880 1000 00 € 376,00 p. Stck.

Einhängvorrichtung
 Zum Einhängen der Leiter mit Haken 0910 3007 00
Best.-Nr. 0528 4601 10 € 65,00 p. Stck.

✓ Weiteres Zubehör/Sonderausstattung

- | | |
|-------------------------------------|--|
| Einhängegarnitur | Best.-Nr. 0705 1100 00 |
| Flachhaken | Best.-Nr. 0930 6007 00/0930 1007 00 |
| Haken | Best.-Nr. 0910 3007 00/0910 6007 00 |
| Wandabstandhalter | Best.-Nr. 0548 0000 00 |
| Dachrinnenhalter | Best.-Nr. 0122 5000 00 |
| Gummianleger | Best.-Nr. 0940 1000 00 |
| Traverse für unebene Böden | Best.-Nr. 0609 1100 00 |
| Klappfüße (nur 6005.03 und 6005.30) | Best.-Nr. 0624 5101 00 |
| Leiterträger | Best.-Nr. 0116 1000 00 |
| Vorhängeschloss | Best.-Nr. 0516 1200 00 |
| Einhängbare Arbeitsplattform | Best.-Nr. 0165 1000 00 |
| Einklappbare Arbeitsplattform | Best.-Nr. 0165 0000 00 |

- Infos und Preise ab Seite 36



Typ 6005.03 und 6005.30

Größe	Leiterlänge ca. m	Gewicht ca. kg	Bestell- Nr.	€ p. Stck.	Bestell- Nr.	€ p. Stck.
6	1,89	3,3	6005 0300 06	195,00	6005 3000 06	251,00
7	2,17	3,8	6005 0300 07	212,00	6005 3000 07	268,00
8	2,45	4,3	6005 0300 08	233,00	6005 3000 08	288,00
9	2,73	4,7	6005 0300 09	257,00	6005 3000 09	314,00
10	2,95	5,2	6005 0300 10	281,00	6005 3000 10	338,00
12	3,46	6,0			6005 3000 12	385,00
14	4,02	7,0			6005 3000 14	443,00
16	4,58	8,5			6005 3000 16	510,00
18	5,14	9,5			6005 3000 18	575,00
20	5,70	11,0			6005 3000 20	652,00

ANLEGELEITER MIT TRAVERSE

»MEHRSI®-SERIE«



Zubehör Wandabstandhalter
0548 0000 00



Detail 6005.05.10 Klapptraverse



Zubehör Traverse für unebene Böden
0609 1100 00

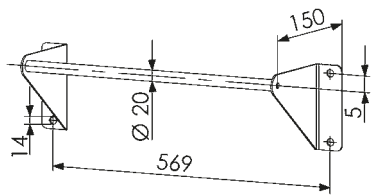


Zubehör Klapptraverse
0609 1201 00



Einschiebbarer Haltegriff Typ 0602 und
Einhängevorrichtung
Typ 0528.46.01.10

Typ 6005.05



Einhängevorrichtung
0528 4601 10



Klappbarer Handlauf
0880 1000 00



Schwenkbarer Haltegriff
0602 0210 00

Typ 6005.05 und 6005.05.10

Größe	Leiterlänge ca. m	Gewicht ca. kg	Bestell- Nr.	€ p. Stck.	Bestell- Nr.	€ p. Stck.
12	3,49	7,0	6005 0500 12	329,00	6005 0510 12	508,00
14	4,05	8,0	6005 0500 14	392,00	6005 0510 14	547,00
16	4,61	9,6	6005 0500 16	460,00	6005 0510 16	601,00
18	5,17	10,6	6005 0500 18	521,00	6005 0510 18	663,00
20	5,73	12,1	6005 0500 20	601,00	6005 0510 20	734,00

ANLEGELEITERN

»HOLZ-SERIE«



- ✓ Verdeckte Verzapfung
- ✓ Typ 1000.05 mit Traverse gemäß DIN EN 131
- ✓ Maße
Lichte Weite ca. 330 mm, äußere Leiterbreite ca. 380 mm,
Sprossenabstand 280 mm, Traversenbreite Gr. 11 - 14 = 800 mm

- ✓ Zubehör/Sonderausstattungen
Einhängegarnitur Best.-Nr. 0705 1100 00, Flachhaken Best.-Nr. 0930 6007 00/
0930 1007 00, Haken Best.-Nr. 0910 3007 00/0910 6070 00,
Leiterschuhe bis Gr. 10 Best.-Nr. 0361 1000 00,
Leiterträger Best.-Nr. 0116 1000 00,
Vorhängeschloss Best.-Nr. 0516 1200 00,
Wandabstandhalter Best.-Nr. 0548 0000 00

Infos und Preise ab Seite 36

Typ 1000

Größe	Leiterlänge ca. m	Gewicht ca. kg	Bestell- Nr.	€ p. Stck.
5	1,64	4,0	1000 0000 05	82,00
6	1,92	4,5	1000 0000 06	91,00
7	2,20	6,0	1000 0000 07	99,00
8	2,48	6,5	1000 0000 08	109,00
9	2,76	7,0	1000 0000 09	119,00
10	2,99	8,0	1000 0000 10	128,00
11	3,32	11,5	1000 0500 11	249,00
12	3,60	13,5	1000 0500 12	266,00
14	4,16	15,5	1000 0500 14	320,00



Typ 1000

STECKLEITERN

»ALU-KOMPLETT-SERIE«



- ✓ Absenken oder Hochziehen z. B. in Gruben und Schächten durch arretierbare Sicherungshaken
- ✓ Reparaturfreundlich, geschraubte Holm-/Sprossenverb.
- ✓ Aufsteckteile beliebig austauschbar
- ✓ Mit zwei Sicherungshaken an den oberen Leiterenden zur Arretierung der Leiternteile
- ✓ In Anlehnung an DIN EN 131
- ✓ Maße
Äußere Leiterbreite max. ca. 450 mm, Sprossenabstand 280 mm,
Traversenbreite 1200 mm
- ✓ Zubehör/Sonderausstattungen
Wandabstandhalter (s. S. 40) Best.-Nr. 0548 0000 01 € 160,00 p. Stck.
Aufsteckbare Gleitrolle Best.-Nr. 0811 0000 00 € 127,00 p. Stck.

Typ 6231

Größe	Leitern- teile Stck.	Gesamt- länge ca. m	Gewicht ca. kg	Bestell- Nr.	€ p. Stck.
5	1	1,72	5,0	6231 0000 05	329,00
10	2	3,10	10,0	6231 0500 10	699,00
15	3	4,50	15,0	6231 0500 15	1.027,00
20	4	5,90	20,0	6231 0500 20	1.356,00
25*	5	7,30	25,0	6231 0500 25	1.684,00

*) Gr. 25 nach DIN 4567 nur bis 100 kg belastbar



Sicherungshaken



Aufsteckbare Gleitrollen

Ø 125 mm, auf einem Sprossenrohr montiert.
Passt auf jedes Leiterenteil



Typ 6231.05, Gr. 15

2-TEILIGE SPROSSENSCHIEBELEITER MIT HAKEN

»LILA SERIE«




- ✓ Zum Ausstieg auf das Dach ohne fest installierte Bodentreppe oder Dachausstieg
- ✓ Befestigung an einer Einhängegarnitur (Zubehör) am Ausstieg mittels Haken an der Leiter
- ✓ Maße
Maximale Länge 6,45 m (Gr. 12) ausgezogen
mind. 2,55 m (Gr. 8) zusammengeschoben
Lichte Weite 443 mm
- ✓ Kann zusammengeschoben gelagert werden
- ✓ Lieferung inklusive Hakenset
- ✓ Inkl. Sicherung, die verhindert, dass die Leiter entfernt wird, während der Benutzer auf dem Dach/-boden ist
- ✓ Zubehör



Einhängegarnitur (für Untergrund Holz)	Bestell-Nr. 0705 1100 00	€ 45,00
Einhängevorrichtung (für Untergrund Beton und Metall)	Bestell-Nr. 0528 4601 10	€ 65,00
Leiterträger (für liegende Lagerung)	Bestell-Nr. 0116 1000 00	€ 57,50
Leiterträger-Sicherungselement	Bestell-Nr. 0116 1200 00	€ 46,00
Leiterhalter (für stehende Lagerung)	Bestell-Nr. 0516 1000 00	€ 79,00
Leiterträger-Vorhängeschloss	Bestell-Nr. 0516 1200 00	€ 32,00

Infos und Preise ab Seite 36



Detail Sicherung



Einhängegarnitur 0705 1100 00 (Zubehör)

Typ 8205.85

Größe	senkr. Höhe (Standhöhe) ca. m	Ausgefahren ca. m	Eingefahren ca. m	Gewicht ca. kg	Typ 8205.85 Bestell-Nr.	€ p. Stck.
8	3,05	4,35	2,55	11,5	8205 8500 08	717,00
10	3,90	5,25	3,15	14,0	8205 8500 10	838,00
12	5,00	6,45	3,75	16,5	8205 8500 12	990,00

ORTSFESTE LEITERN FÜR REGALE

»SPEZIAL-SERIE«



✓ Aluminiumleiter zur ortsfesten Verbauung (z.B an Regalen)

✓ Maße Grundleiter

Lichte Weite 410 mm,

Sprossenabstand 300 mm

Sprossenabmessungen 30 x 30 mm

Holmabmessungen 60 x 25

Typ 8290

Größe	Leiterlänge ca. m	Gewicht ca. kg	Bestell- Nr.	€ p. Stck.
7	2,10	3,5	8290 0091 07	187,00
8	2,40	4,0	8290 0091 08	217,00
9	2,70	4,5	8290 0091 09	243,00



Holmverbinder, Set inkl. Schrauben

Zur Verbindung von zwei Leitern

Bestell- Nr.	€ p. Set.
0829 8700 00	16,00



Endkappen, 4 Stck. inkl. Schrauben

Zum Abschluß der Leiter oben und unten

Bestell- Nr.	€ p. Set.
0829 0000 01	12,50



Wandbefestigungsset zum Klemmen an Holm

Bestell- Nr.	€ p. Set.
0829 0600 00	90,00



0829.06

0829.05

Wandbefestigungsset zum Schrauben

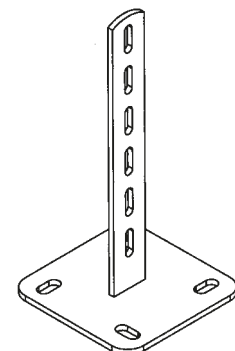
Löcher im Holm müssen bauseits gebohrt werden.

Bestell- Nr.	€ p. Set.
0829 0500 00	70,00

Fußplatten, 2 Stck., inkl. Schrauben

Zum Befestigen der Leiter auf dem Boden

Bestell- Nr.	€ p. Set.
0829 1610 00	141,00



Vario Rail Fallschutzschiene

ab 3 m Steigweg müssen Fallschutzschiene verbaut werden.

Siehe hierzu unseren Katalog »Ortsfeste Leitern«

Fallschutz und Persönliche Schutzausrüstung



Der maximale Befestigungsabstand zwischen zwei Wandbefestigungen für diesen Leitertyp beträgt 2,10 m.

2-TLG. HYBRID-SCHIEBELEITER

»LILA SERIE«      

- ✓ 2-tlg.-Schiebeleiter. Das Unterteil besteht aus 35 x 35 mm Sprossen, das Oberteil aus Stufen mit 80 mm Auftrittsfläche. Im oberen Leiterende sind 25 x 25 mm Sprossen verbaut, da in diesem Bereich nicht gearbeitet werden kann.
- ✓ Erfüllt die Anforderungen der TRBS 2121-2 als Arbeitsplatz, ohne große Änderung des Gesamtgewichtes der Leiter gegenüber einer reinen Sprossenleiter.
- ✓ Eloxierte, ergonomisch geformte Holme
- ✓ Höchste Holmstabilität gegen Beschädigungen
- ✓ Robuste, dauerstabile Mehrfachverpressung
- ✓ Steckhaken mit Abhebesicherung aus Aluminium
- ✓ Mit Gleitrollen am oberen Leiterende
- ✓ Maße
Lichte Weite ca. 390 mm, äußere Leiterbreite ca. 470 mm, Sprossenabstand 300 mm, Traversenbreite ab Gr. 6 = 1000 mm, ab Gr. 12 = 1200 mm
- ✓ Zubehör/Sonderausstattungen
 Dachrinnenhalter **Best.-Nr. 0122 5000 00,**
 Einhängegarnitur **Best.-Nr. 0705 1100 00,**
 Haken **Best.-Nr. 0910 3700 00,**
 Leiterträger **Best.-Nr. 0116 1000 00,**
 Sicherungselement **Best.-Nr. 0116 1200 00**

- Infos und Preise ab Seite 36



Typ 8105.05

Typ 8105.05

Größe	Länge ausgezogen ca. m	Länge zusammen-geschoben ca. m	Gewicht ca. kg	Bestell-Nr.	€ p. Stck.
6	3,25	2,05	11,6	8105 0500 06	714,00
8	4,45	2,65	14,5	8105 0500 08	771,00
10	5,35	3,25	17,3	8105 0500 10	829,00
12	6,55	3,85	22,3	8105 0500 12	907,00

SCHIEBELEITERN OHNE SEILZUG

»LILA SERIE«



- ✓ 2-tlg. – jedes Leiterteil auch einzeln verwendbar, nur Größe 6 + 8
- ✓ Eloxierte, ergonomisch geformte Holme
- ✓ Höchste Holmstabilität gegen Beulung
- ✓ Robuste, dauerstabile Mehrfachverpressung
- ✓ Stechkaken mit Abhebesicherung
- ✓ Ab Gr. 14 mit Gleitrollen am oberen Leiterende
- ✓ Maße: Lichte Weite ca. 370 mm, äußere Leiterbreite ca. 490 mm, Sprossenabstand 300 mm, Traversenbreite ab Gr. 6 = 1000 mm, ab Gr. 12 = 1200 mm
- ✓ Zubehör/Sonderausstattungen
Dachrinnenhalter Best.-Nr. 0122 5000 00, Einhängegarnitur Best.-Nr. 0705 1100 00, Haken Best.-Nr. 0910 3700 00, Leiterträger Best.-Nr. 0116 1000 00, Sicherungselement Best.-Nr. 0116 1200 00, Klapptraverse Best.-Nr. 0822 5002 00
– Infos und Preise ab Seite 36

Typ 8205.05

Größe	Länge ausgezogen Stck.	Länge zusammen-geschoben ca. m	Gewicht ca. kg	Bestell-Nr.	€ p. Stck.
6	3,15	1,95	9,9	8205 0500 06	474,00
8	4,35	2,55	12,3	8205 0500 08	565,00
10	5,25	3,15	14,9	8205 0500 10	672,00
12	6,45	3,75	17,5	8205 0500 12	781,00
14	7,66	4,36	23,5	8205 0500 14	1.085,00
16	8,56	4,96	25,9	8205 0500 16	1.211,00
18	9,16	5,56	28,5	8205 0500 18	1.346,00

Typ 8205.05



»LILA SERIE«



- ✓ Eloxierte, ergonomisch geformte Holme
- ✓ Robuste, dauerstabile Mehrfachverpressung
- ✓ Bequemes Stehen durch 35 mm tiefe Sprossen
- ✓ Stechkaken mit Abhebesicherung
- ✓ Höchste Holmstabilität
- ✓ Sehr ansprechendes Design
- ✓ Mit Gleitrollen am oberen Leiterende
- ✓ Typ 8275.05 mit Traverse gemäß DIN EN 131
- ✓ Maße: Lichte Weite ca. 370 mm, äußere Leiterbreite ca. 570 mm, Sprossenabstand 300 mm, Traversenbreite ab Gr. 6 = 1000 mm, ab Gr. 10 = 1200 mm
- ✓ Zubehör/Sonderausstattungen
Dachrinnenhalter Best.-Nr. 0122 5000 00, Leiterträger Best.-Nr. 0116 1000 00, Sicherungselement Best.-Nr. 0116 1200 00 – Infos und Preise ab Seite 36

Typ 8275.05

Größe	Länge ausgezogen Stck.	Länge zusammen-geschoben ca. m	Gewicht ca. kg	Bestell-Nr.	€ p. Stck.
6	4,34	1,96	15,1	8275 0500 06	853,00
8	5,84	2,56	18,9	8275 0500 08	994,00
10	7,34	3,16	25,9	8275 0500 10	1.295,00
11	8,24	3,46	28,3	8275 0500 11	1.370,00
12	8,54	3,76	30,9	8275 0500 12	1.509,00
14	10,36	4,32	44,1	8275 0500 14	2.175,00

Typ 8275



SCHIEBELEITERN OHNE SEILZUG

»MEHRSI®-SERIE«



- ✓ 2-tlg. – jedes Teil auch einzeln verwendbar, nur Gr. 6 + 8 + 10)
- ✓ Dauerstabile Holm-/Sprossen-Mehrfach-Bördelung
- ✓ Steckhaken mit Abhebesicherung
- ✓ Ab Gr. 14 mit Gleitrollen Ø 90 mm am oberen Leiterende
- ✓ Mit Klappfuß am unteren Leiterende bei Gr. 6
- ✓ Typ 6205.05 mit Traverse gemäß DIN EN 131
- ✓ Maße
Lichte Weite ca. 300 mm, äußere Leiterbreite ca. 430 mm,
Sprossenabstand 280 mm, Traversenbreite ca. 930 mm

✓ Zubehör/Sonderausstattungen

Klapptraverse

Zusammenklappbare Traverse als Ersatz für die Standardtraverse

Maße: Traversenbreite ca. 1130 mm, Transportmaß ca. 695 mm

Best.-Nr. 0609 1200 01 € 267,00 p. Stck.

- Dachrinnenhalter **Best.-Nr. 0122 5000 00,**
- Fußspitzen (nur bei Gr. 6) **Best.-Nr. 0622 1000 00,**
- Gleitrollen **Best.-Nr. 0819 1000 00,**
- Kugelgel.-Tellerf. (nur bei Gr. 6) **Best.-Nr. 0416 1000 00,**
- Leiterträger **Best.-Nr. 0116 1000 00,**
- Sicherungselement **Best.-Nr. 0116 1200 00,**
- Traverse (nur bei Gr. 6) **Best.-Nr. 0609 1100 00,**
- Wandabstandhalter **Best.-Nr. 0548 0000 00**


– Infos und Preise ab Seite 36

Typ 6205 und 6205.05

Größe	Länge ausgezogen ca. m	Länge zusammen-geschoben ca. m	Gewicht ca. kg	Bestell-Nr.	€ p. Stck.
6	2,97	1,85	7,2	6205 0000 06	425,00
8	4,09	2,40	9,9	6205 0500 08	554,00
10	4,93	2,97	12,0	6205 0500 10	665,00
12	6,05	3,53	15,2	6205 0500 12	790,00



Klapptraverse 0609 1201 00 als Zubehör erhältlich



Typ 6205.05

SCHIEBELEITERN MIT SEILZUG

»LILA SERIE«



- ✓ 2-tlg. - Oberes Leiterteil mittels Zugseil von Sprosse zu Sprosse in der Höhe verstellbar. Arretierung bzw. Einrasten auf den Sprossen durch Schwerkraftfallhaken
- ✓ Eloxierte, ergonomisch geformte Holme
- ✓ Robuste, dauerstabile Mehrfachverpressung
- ✓ Bequemes Stehen durch 35 mm tiefe Sprossen
- ✓ Höchste Holmstabilität gegen Beulung
- ✓ Sehr ansprechendes Design
- ✓ Mit Gleitrollen am oberen Leiterende
- ✓ Typ 8250.05 mit Traverse gemäß DIN EN 131
- ✓ **Maße:** Lichte Weite ca. 370 mm, äußere Leiterbreite ca. 500 mm, Sprossenabstand 300 mm, Traversenbreite ab Gr. 12 = 1200 mm
- ✓ **Zubehör/Sonderausstattungen**

Dachrinnenhalter **Best.-Nr. 0122 5000 00**, Leiterträger **Best.-Nr. 0116 1000 00**, Sicherungselement **Best.-Nr. 0116 1200 00**, Klapptraverse **Best.-Nr. 0822 5002 00**
Infos und Preise ab Seite 36

Typ 8250.05

Größe	Länge ausgezogen Stck.	Länge zusammen-geschoben ca. m	Gewicht ca. kg	Bestell-Nr.	€ p. Stck.
12	6,46	3,76	21,7	8250 0500 12	1.072,00
14	7,66	4,36	24,7	8250 0500 14	1.234,00
16	8,56	4,96	27,7	8250 0500 16	1.342,00
18	9,16	5,56	30,3	8250 0500 18	1.480,00
20	10,66	6,16	43,7	8250 0500 20	2.031,00
24	11,54	7,36	50,7	8250 0500 24	2.387,00

Vorzüge der Schiebeleitern mit Seilzug:

Die Leitern können in zusammengeschobenem Zustand an der Wand angelehnt und mittels Gleitrollen je nach Bedarf mit dem Seilzug problemlos aus- oder eingeschoben werden. Ein Umlegen der Leiter ist deshalb nicht erforderlich. Im Hinblick auf die rationelle Handhabung empfehlen wir für Industrie und Handwerk die Verwendung von Leitern mit Seilzug.



Typ 8250.05

STEHLEITERN

»ALU-KOMPAKT-SERIE«



- ✓ Dauerstabile Holm-/Sprossen-Mehrfach-Bördelung
- ✓ Nylon-Spreizsicherungen
- ✓ Maße: Sprossenabstand 280 mm
- ✓ Zubehör/Sonderausstattungen
 Einklappbare Arbeits- und Ablageplattform **Best.-Nr. 0165 0000 00**,
Best.-Nr. 0165 1000 00, Fußspitzen **Best.-Nr. 0622 1000 00**,
 Fußverlängerungen Gr. 5-8 **Best.-Nr. 0155 1000 00**,
 Leiterhalter **Best.-Nr. 0516 1000 00**, Vorhängeschloss **Best.-Nr. 0516 1200 00**,
 Leiterträger **Best.-Nr. 0116 1000 00**, Sicherungselement **Best.-Nr. 0116 1200 00**
 - Infos und Preise ab Seite 36



Typ 6025

Typ 6025

Größe	Holmlänge ca. m	Leiterbreite am Fuß ca. m	Gewicht ca. kg	Bestell- Nr.	€ p. Stck.
5	1,47	0,51	5,1	6025 1000 05	281,00
6	1,75	0,54	6,1	6025 1000 06	346,00
7	2,05	0,57	7,3	6025 1000 07	366,00
8	2,33	0,60	8,4	6025 1000 08	423,00
10	2,88	0,66	10,9	6025 1000 10	515,00
12	3,44	0,72	13,6	6025 1000 12	636,00

»HOLZ-SERIE«



- ✓ Kräftige auswechselbare Gelenke DBGM
- ✓ Ketten-Spreizsicherungen
(für Schweißarbeiten geeignet, Zubehör)
- ✓ Verdeckte Verzapfung
- ✓ Maße: Sprossenabstand 280 mm
- ✓ Zubehör/Sonderausstattungen
 Einklappbare Arbeits- u. Ablageplattform **Best.-Nr. 0165 0000 00**
 Einhängbare Arbeits- u. Ablageplattform **Best.-Nr. 0165 1000 00**
 Leiterhalter **Best.-Nr. 0516 1000 00**
 Vorhängeschloss **Best.-Nr. 0516 1200 00**
 Leiterschuhe Gr. 4-10 **Best.-Nr. 0361 1000 00**
 Leiterschuhe Gr. 12-14 **Best.-Nr. 0362 1000 00**
 Leiterträger **Best.-Nr. 0116 1000 00**
 Sicherungselement **Best.-Nr. 0116 1200 00**
 Spreizsicherung aus Kette (Set) **Best.-Nr. 0600 1810 00**
 Werkzeugtasche **Best.-Nr. 0102 0100 00**
 Fußverlängerung **Best.-Nr. 0153 0000 00**
 - Infos und Preise ab Seite 36



Typ 1020

Typ 1020

Größe	Holmlänge ca. m	Leiterbreite am Fuß ca. m	Gewicht ca. kg	Bestell- Nr.	€ p. Stck.
4	1,22	0,49	6,7	1020 0000 04	251,00
5	1,50	0,52	8,0	1020 0000 05	290,00
6	1,78	0,55	9,5	1020 0000 06	321,00
7	2,06	0,58	11,0	1020 0000 07	358,00
8	2,34	0,61	12,5	1020 0000 08	393,00
9	2,62	0,64	14,0	1020 0000 09	443,00
10	2,90	0,67	15,5	1020 0000 10	474,00

STEHLEITERN

» MEHRSI®-SERIE



- ✓ Robuste dauerstabile Holm-/Sprossen-Mehrfach-Bördelung
- ✓ Hohe Stabilität, hohe Standsicherheit
- ✓ Hochwertige, austauschbare Gelenke
- ✓ Leiterabstandhalter gegen Fingerklemmen beim Zusammenklappen der Leiter
- ✓ Maße
Sprossenabstand 280 mm
- ✓ Zubehör/Sonderausstattungen
 - Einklappbare Arbeits- u. Ablageplattform Best.-Nr. 0165 0000 00
 - Einhängbare Arbeits- u. Ablageplattform Best.-Nr. 0165 1000 00
 - Fußspitzen Best.-Nr. 0622 1000 00
 - Fußverlängerungen Gr. 6-10 Best.-Nr. 0155 1000 00
 - Leiterhalter Best.-Nr. 0516 1000 00
 - Vorhängeschloss Best.-Nr. 0516 1200 00
 - Leiterträger Best.-Nr. 0116 1000 00
 - Sicherungselement Best.-Nr. 0116 1200 00

- Infos und Preise ab Seite 36

0
läuft aus

33 % größere Standsicherheit (Konizität) als die DIN/UVV

Holmstreifen, Gurte und Leiterfüße in Signalfarbe



Holm-/Sprossenverbindung



Scharniere

Typ 6027

Stehleiter

Typ 6027

Größe	Holmlänge ca. m	Leiterbreite am Fuß ca. m	Gewicht ca. kg	Bestell-Nr.	€ p. Stck.
7	2,07	0,72	10,0	6027 0000 07	567,00
8	2,35	0,76	11,9	6027 0000 08	623,00
10	2,91	0,85	14,8	6027 0000 10	751,00
12	3,47	0,93	18,7	6027 0000 12	893,00
14	4,03	1,00	22,5	6027 0000 14	1.035,00
16	4,60	0,83	23,8	6027 0000 16	1.220,00
18	5,15	0,89	27,6	6027 0000 18	1.447,00

HYBRID-STEHLEITER

»LILA SERIE«



- ✓ Beidseitig besteigbar
- ✓ Die Leiter hat Stufen mit 80 mm Auftrittsfläche. Die obersten 2 „Auftrittsflächen“, die nicht betreten werden dürfen, sind mit Sprossen 35 x 35 mm gefertigt. Dadurch ist die Leiter ideal für Deckenarbeiten geeignet, in dem man in Grätschstellung auf ihr sitzt (siehe DGUV 208-016)
- ✓ Die Gelenke sind aus Aluminiumguss
- ✓ Eloxierte, ergonomisch geformte Holme
- ✓ Holme gegen Beulen geschützt durch den „Punch-Resist-Effect“
- ✓ Sehr ansprechendes Design
- ✓ Stufenabstand 250 mm
- ✓ Zubehör/Sonderausstattungen
Handlauf, Länge 1500 mm; zum Anschrauben Bestell-Nr. 0898 0500 00 (für Leitern Gr. 5 und 6)



Typ 8171

Typ 8171

Größe	senkrechte Höhe ca. m	Holmlänge ca. m	Leiterbreite am Fuß ca. m	Gewicht ca. kg	Typ 8171 Bestell- Nr.	€ p. Stck.
3	0,20	0,84	0,50	4,76	8171 0000 03	318,00
4	0,45	1,10	0,53	6,48	8171 0000 04	376,00
5	0,70	1,37	0,56	8,24	8171 0000 05	459,00
6	0,95	1,64	0,60	10,10	8171 0000 06	527,00

STEHLEITER

»SPEZIAL-SERIE«



- ✓ mit Aluminiumstufen, 80 mm breit
- ✓ Holme aus astfreiem Nadelholz
- ✓ Holm-Sprossen-Verbindung verpresst und verschraubt
- ✓ mit Ablagetasche und Eimerhaken



Typ 1062

Größe	Leiterlänge ca. m	Gewicht ca. kg	Bestell- Nr.	€ p. Stck.
4	1,24	7,0	1062 0100 04	351,00
5	1,52	8,5	1062 0100 05	403,00
6	1,80	9,5	1062 0100 06	464,00
7	2,08	11,5	1062 0100 07	518,00
8	2,36	15,0	1062 0100 08	578,00
10	2,92	17,0	1062 0100 10	700,00
12	3,48	19,0	1062 0100 12	861,00




Typ 1062.01

KOMBINATIONSLAITERN

»LILA SERIE«



- ✓ 2-tlg. – als Steh- und Anlegeleiter verwendbar
- ✓ Eloxierte, ergonomisch geformte Holme
- ✓ Robuste, dauerstabile Mehrfachverpressung
- ✓ Höchste Holmstabilität gegen Beulung
- ✓ Steckhaken mit Abhebesicherung
- ✓ Bequemes Stehen durch 35 mm tiefe Sprossen
- ✓ Sehr ansprechendes Design
- ✓ Maße
Lichte Weite ca. 370 mm, äußere Leiterbreite ca. 490 mm, Sprossenabstand 300 mm
- ✓ Zubehör/Sonderausstattungen
Klapptraverse Best.-Nr. 0822 5002 00



Typ 8215

Typ 8215

Größe	Länge als Anlegeleiter ca. m	Länge zusammen-geschoben ca. m	senkr. Höhe Stehleiter ca. m	Traversenbreite ca. m	Gewicht ca. kg	Bestell-Nr.	€ p. Stck
6	3,15	1,90	1,81	1,00	10,4	8215 0000 06	588,00
8	4,35	2,50	2,39	1,00	13,0	8215 0000 08	686,00
10	5,25	3,10	2,97	1,00	15,0	8215 0000 10	807,00
12	6,45	3,70	3,55	1,20	18,2	8215 0000 12	916,00
14	7,65	4,30	4,13	1,20	23,2	8215 0000 14	1.145,00
16	8,55	4,90	4,71	1,20	25,7	8215 0000 16	1.274,00
18	9,15	5,50	5,29	1,20	28,2	8215 0000 18	1.402,00

»SPEZIAL-SERIE«



- ✓ 3-tlg. – als Steh- und Anlegeleiter verwendbar
- ✓ Doppel-T-Profil als Holm
- ✓ Robuste, dauerstabile Mehrfachverpressung
- ✓ In Gr. 8 jedes Leiterteil auch einzeln verwendbar
- ✓ Maße
Lichte Weite Oberteil ca. 360 mm
äußere Leiterbreite ca. 540 mm
Sprossenabstand ca. 300 mm
Sprossenmaß 35 x 35 mm
Traversenbreite ca. 1200 mm



Typ 8226

Größe	als Anlegeleiter		als Stehleiter		oberste zulässige Standhöhe* ca. m	Gewicht ca. kg	Bestell-Nr.	€ p. Stck.
	größte Länge ca. m	kleinste Länge ca. m	kleinste senkr. Höhe ca. m	größte senkr. Höhe ca. m				
8	5,60	2,62	2,45	3,79	2,44	23,2	8226 0000 08	886,00
10	6,80	3,22	3,00	4,65	3,28	27,8	8226 0000 10	1.037,00

3-TLG. HYBRID-KOMBINATIONSLAITER

Anwendungsmöglichkeiten



»LILA SERIE«



- ✓ 3-tlg. – als Steh- und Anlegeleiter verwendbar.
Das Unter- und Mittelteil besteht aus 35 x 35 mm Sprossen, das Oberteil aus Stufen mit 80 mm Auftrittsfläche. Im oberen Leiterende sind 25 x 25 mm Sprossen verbaut, da in diesem Bereich nicht gearbeitet werden kann.
 - ✓ Erfüllt die Anforderungen der TRBS 2121-2 als Arbeitsplatz, ohne große Änderung des Gesamtgewichtes der Leiter gegenüber einer reinen Sprossenleiter.
 - ✓ Eloxierte, ergonomisch geformte Holme
 - ✓ Robuste, dauerstabile Mehrfachverpressung
 - ✓ Höchste Holmstabilität gegen Beschädigungen
 - ✓ Bequemes Stehen durch 80 mm tiefe Stufen
 - ✓ Sehr ansprechendes Design
 - ✓ Steckhaken mit Abhebesicherung an Oberleiter und Mittelteil
 - ✓ Ab Gr. 10 mit Gleitrollen
 - ✓ Maße
Lichte Weite Oberleiter ca. 385 mm,
äußere Leiterbreite ca. 585 mm, Sprossenabstand 300 mm,
Traversenbreite = 1,20 m
 - ✓ Zubehör/Sonderausstattungen
Dachrinnenhalter
Leiterträger
Sicherungselement
- Infos und Preise ab Seite 36

Best.-Nr. 0122 5000 00
Best.-Nr. 0116 1000 00
Best.-Nr. 0116 1200 00



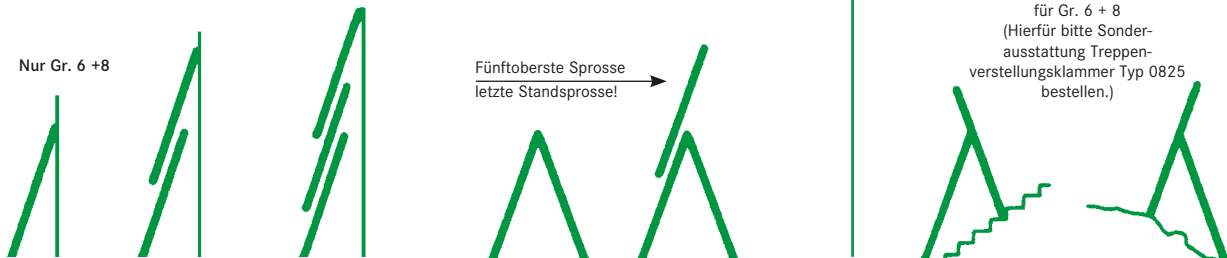
Typ 8125

Typ 8125.05

Größe	als Anlegeleiter		als Stehleiter		oberste zulässige Standhöhe* ca. m	Gewicht ca. kg	Bestell-Nr.	€ p. Stck.
	größte Länge ca. m	kleinste Länge ca. m	kleinste senkr. Höhe ca. m	größte senkr. Höhe ca. m				
8	5,85	2,56	2,39	3,76	2,73	19,7	8125 0500 08	1.112,00
10	7,36	3,16	2,96	4,62	3,58	20,6	8125 0500 10	1.410,00
12	8,56	3,76	3,53	5,47	4,42	24,1	8125 0500 12	1.512,00

KOMBINATIONSLAITERN

Anwendungsmöglichkeiten



»LILA SERIE«



- ✓ 3-tlg. – als Steh- und Anlegeleiter verwendbar
- ✓ Eloxierte, ergonomisch geformte Holme
- ✓ Robuste, dauerstabile Mehrfachverpressung
- ✓ Höchste Holmstabilität gegen Beulung
- ✓ Bequemes Stehen durch 35 mm tiefe Sprossen
- ✓ Sehr ansprechendes Design
- ✓ Steckhaken mit Abhebesicherung an Oberleiter und Mittelteil
- ✓ Ab Gr. 10 mit Gleitrollen

✓ **Maße**

Lichte Weite Oberleiter ca. 370 mm, äußere Leiterbreite ca. 490 mm, Sprossenabstand 300 mm, Traversenbreite Gr. 6 = 1,00 m, ab Gr. 8 = 1,20 m

✓ **Zubehör/Sonderausstattungen**

- Dachrinnenhalter
- Leiterträger
- Sicherungselement
- Treppenverstellungsklammer für Gr. 6 + 8

- Best.-Nr. 0122 5000 00
- Best.-Nr. 0116 1000 00
- Best.-Nr. 0116 1200 00
- Best.-Nr. 0825 0000 00

Infos und Preise ab Seite 36



Typ 8225

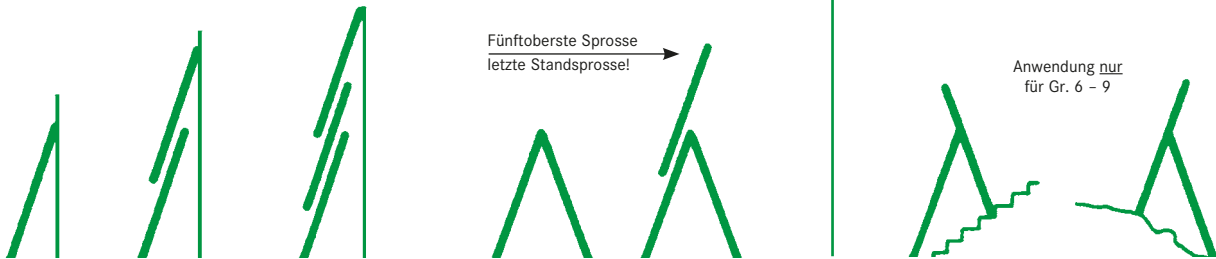
Typ 8225

Größe	als Anlegeleiter		als Stehleiter		oberste zulässige Standhöhe* ca. m	Gewicht ca. kg	Bestell-Nr.	€ p. Stck.
	größte Länge ca. m	kleinste Länge ca. m	kleinste senkr. Höhe ca. m	größte senkr. Höhe ca. m				
6	4,08	2,00	1,85	2,64	1,36	16,5	8225 0000 06	878,00
8	5,88	2,60	2,43	3,86	2,52	19,9	8225 0000 08	1.027,00
10	7,40	3,10	2,97	4,68	3,26	27,7	8225 0000 10	1.359,00
11	8,28	3,50	3,23	5,18	3,88	29,7	8225 0000 11	1.457,00
12	8,65	3,74	3,55	5,50	4,20	32,0	8225 0000 12	1.544,00

* Nach DIN EN 131 fünftoberste Sprosse

KOMBINATIONSLAITERN

Anwendungsmöglichkeiten



»MEHRSI®-SERIE«



- ✓ 3-tlg. – als Steh- und Anlegeleiter verwendbar
 - ✓ Dauerstabile Holm-/Sprossen-Mehrfach-Bördelung
 - ✓ Mit einer Treppenverstellungsklammer für die Verwendung auf Treppen bis einschließlich Gr. 9
 - ✓ Ab Größe 10 mit Gleitrollen
 - ✓ Mit verstärkter Traverse und Spreizsicherungen
 - ✓ Steckhaken mit Abhebesicherung an Oberleiter und Mittelteil
 - ✓ Maße
Lichte Weite Oberleiter ca. 300 mm, Sprossenabstand 280 mm
 - ✓ Zubehör/Sonderausstattungen
 - Dachrinnenhalter
 - Fußspitzen für Holme
 - Leiterträger
 - Sicherungselement
 - Wandabstandhalter
- Infos und Preise ab Seite 36

Best.-Nr. 0122 5000 00
 Best.-Nr. 0622 1000 00
 Best.-Nr. 0116 1000 00
 Best.-Nr. 0116 1200 00
 Best.-Nr. 0548 0000 00



Typ 6225.01

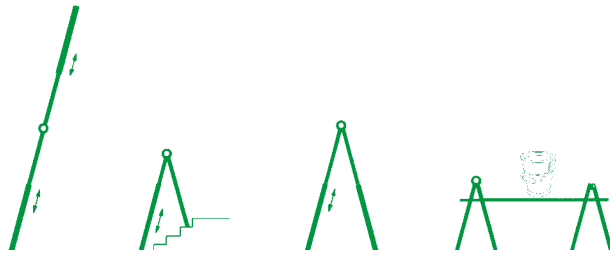
Typ 6225.01

Größe	als Anlegeleiter		als Stehleiter		oberste zulässige Standhöhe* ca. m	Traversenbreite ca. m	Gewicht ca. kg	Bestell-Nr.	€ p. Stck.
	größte Länge ca. m	kleinste Länge ca. m	kleinste senkr. Höhe ca. m	größte senkr. Höhe ca. m					
7	4,72	2,21	1,95	3,42	2,11	1,03	14,6	6225 0100 07	977,00
8	5,58	2,49	2,25	3,90	2,60	1,03	17,1	6225 0100 08	1.079,00
9	6,14	2,77	2,49	4,19	2,91	1,16	20,7	6225 0100 09	1.216,00
10	6,98	3,05	2,77	4,70	3,40	1,16	22,5	6225 0000 10	1.346,00
12	8,38	3,61	3,30	5,75	4,45	1,29	28,3	6225 0000 12	1.579,00
14	9,78	4,17	3,82	6,55	5,25	1,29	34,7	6225 0000 14	1.882,00

1) Nach DIN EN 131 darf max. die fünftletzte Sprosse von oben bestiegen werden.

TELESKOPLEITERN

Anwendungsmöglichkeiten



»MEHRSI®-SERIE«



- ✓ Ohne Verbreiterung Anlehnung an die Norm DIN EN 131-4, mit Verbreiterung wird die Norm erfüllt
- ✓ Robuste, dauerstabile Holm-/Sprossen-Mehrfach-Bördelung
- ✓ Verwendung als Steh- und Anlegeleiter
- ✓ Leichte Bedienung
- ✓ Leiter kann teleskopartig von Sprosse zu Sprosse eingestellt werden (im Raster von 280 mm)
- ✓ Mit sichtbaren Einrastbolzen
- ✓ Jedes Gelenk mit 32 Befestigungsnieten (spielfreie und steife Verbindung)
- ✓ Sehr stabile, 2-Punkt-Lamellengelenke
- ✓ Geringe Staumaße
- ✓ Maße: Sprossenabstand 280 mm

✓ Zubehör/Sonderausstattungen

Verbreiterung Teleskopleiter Innenteil	Best.-Nr. 0840 5000 01	99,00 € p. Satz
Verbreiterung Teleskopleiter Außenteil	Best.-Nr. 0840 5000 02	197,00 € p. Satz
Fußverlängerung	Best.-Nr. 0840 5000 03	84,00€ p. Satz
Erdspitze	Best.-Nr. 0840 5000 04	45,00€ p. Stck.



Verbreiterung Teleskopleiter Innenteil 0840 5000 01



Verbreiterung Teleskopleiter Außenteil 0840 5000 02



Fußverlängerung 0840 5000 03

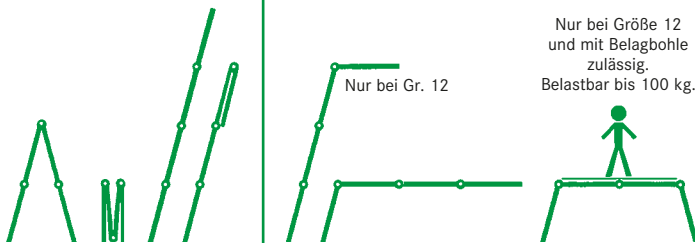


Erdspitze 0840 5000 04

Typ 8405

Größe	Länge als Anlegeleiter ca. m	Länge als Stehleiter ca. m	Packmaß L x B x H ca. m	Gewicht ca. kg	Bestell-Nr.	€ p. Stck
12	2,00 - 3,00	0,90 - 1,45	0,98 x 0,49 x 0,20	10	8405 0000 12	639,00
16	2,60 - 4,20	1,20 - 2,00	1,29 x 0,56 x 0,20	13	8405 0000 16	710,00
20	3,10 - 5,30	1,50 - 2,55	1,59 x 0,63 x 0,20	16	8405 0000 20	824,00
24	3,70 - 6,40	1,75 - 3,10	1,85 x 0,70 x 0,20	20	8405 0000 24	980,00


Anwendungsmöglichkeiten



»ALU-KOMPAKT-SERIE«



- ✓ 4-tlg. – auf kleines Staumaß zusammenklappbar für vielfältige Anwendungsmöglichkeiten
- ✓ Mit Traversen an beiden Leiternenden für hohe Standsicherheit
- ✓ Gr. 12 darf mit Belagbohle als Arbeitsbühne verwendet werden (im Lieferumfang enthalten)
- ✓ Zubehör/Sonderausstattungen
Wandabstandhalter Best.-Nr. 0548 0000 01
– Infos und Preise ab Seite 36



Typ 6016.05

Größe	Länge als Anlegeleiter ca. m	Länge als Stehleiter ca. m	Arbeitsbühne ca. m L x B	zusammengeklappt ca. m L x B x H	Gewicht ca. kg	Bestell-Nr.	€ p. Stck
12*	3,47	1,70	1,70 x ,90	0,90 x 0,70 x 0,30	12,6	6016 0501 12	589,00
16	4,59	2,25	-	1,20 x 0,81 x 0,30	14,7	6016 0500 16	612,00

* Belagbohle für Benutzung als Arbeitsbühne im Lieferumfang enthalten.

TELESTEIGER AUS ALUMINIUM

»SPEZIAL-SERIE«



- ✓ Die variable Aluminiumleiter
- ✓ Hohe Flexibilität und Mobilität
- ✓ Variable Höheneinstellung bis größte Länge
- ✓ Die Leiter ist in 280 mm Schritten verstellbar
- ✓ Stufen mit 80 mm Auftrittsfläche
- ✓ Stabil und robust
- ✓ Eloxierte Holme, dadurch keine schwarzen Hände
- ✓ Sicherheitssystem gegen Verletzungen der Hände und Finger
- ✓ Erfüllt die Anforderungen der TRBS 2121-2 als Arbeitsplatz

✓ Zubehör/Sonderausstattung

Erdspitzen

Für einen sicheren Stand auf Erdboden

(nur in Verbindung mit Holmverlängerung 0773 4000 05)

Best.-Nr. 0773 4000 03 € 50,00 p. Paar

Pflege-/Reinigungsset

Die Reinigung der Leiter ist in der Bedienungsanleitung beschrieben. Ideal ist dies mit dem Pflegeset möglich.

Best.-Nr. 0773 4000 04 € 47,50 p. Stck.

Holmverlängerung

Bietet durch Niveaueingleich auf unebenem Untergrund sicheren Stand

Best.-Nr. 0773 4000 05 € 216,00 p. Stck.



Typ 7734.00.01

Größe	zusammen- gefahren ca. m.	größte Länge ca. m.	max. Standhöhe ca. m.	Äußere Breite ca. m	Gewicht ca. kg	Bestell- Nr.	€ p. Stck.
9	0,76	3,00	2,00	0,47	10,2	7734 0001 09	625,00
13	0,93	4,10	3,10	0,57	17,6	7734 0001 13	821,00

DACHAUFLEGELEITERN NACH DGUV 201-054

»SPEZIAL-SERIE«



- ✓ Typ 1330.01.02
- ✓ Holme aus ausgesuchtem astfreiem Nadelholz
- ✓ Dicke geschweifte Sprossen aus astfreiem Buchenholz mit Ausfräsung für Dachhaken
- ✓ Dauerhafte Holm-/Sprossenverbindung durch verzinkte Schrauben und zusätzliche wasserfeste Verleimung
- ✓ Maße
Sprossenabstand 280 mm, lichte Weite ca. 245 mm, äußere Leiterbreite ca. 345 mm
- ✓ Typ 1330.02.02 – mit Einhängesprosse aus Aluminium, sonst Ausführung wie Typ 1330.01.02
- ✓ Zubehör/Sonderausstattungen
Einhängesprosse aus Aluminium als Nachrüstsatz DBGM. Auch zum Nachrüsten der obersten Sprosse bei einseitig überdecktem First und hochsitzenden Dachhaken.
Best.-Nr. 0133 0211 00 € 54,50 p. Set

KF



Typ 1330.01.02



Typ 1330.02.02

Größe	Leiterlänge ca. m	Gewicht ca. kg	Bestell-Nr.	€ p. Stck.	Bestell-Nr.	€ p. Stck.
9	2,52	6,3	1330 0102 09	163,00	-	-
10	2,80	7,0	1330 0102 10	177,00	1330 0202 10	287,00
11	3,08	7,7	1330 0102 11	193,00	1330 0202 11	302,00
12	3,36	8,4	1330 0102 12	210,00	1330 0202 12	324,00
14	3,92	9,8	1330 0102 14	241,00	1330 0202 14	359,00
16	4,48	11,2	1330 0102 16	273,00	1330 0202 16	410,00



Lt. berufsgenossenschaftlicher Forderung darf man die Leiter aus Sicherheitsgründen nicht in die oberste Sprosse einhängen. Dies wird optisch signalisiert. Eine Einhängesprosse aus Metall bietet gegenüber einer Holzsprosse zusätzliche Sicherheit.

FIRSTBÜGEL

- ✓ Zur Verwendung an Dachauflegeleiter Typ 1330.01.02 und 1330.02.02
- ✓ Montage ohne Werkzeug
- ✓ Gummi-Laufrollen für mühelose Bedienung und Schutz des Daches
- ✓ Alu-Aufleger zur Druckverteilung auf dem Dach



Bestell-Nr.	€ p. Stck.
0133 0220 00	400,00

DACHAUFLEGELEITERN NACH DGUV 201-054

»SPEZIAL-SERIE«

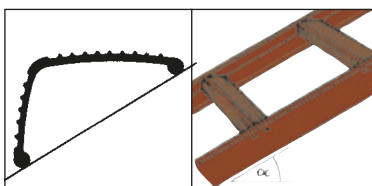


- ✓ Preiswerte Möglichkeit, um von der Dachluke zum Kamin zu gelangen
- ✓ Aus Aluminium, deshalb können die Leitern auf dem Dach verbleiben
- ✓ Auf Grund der zur Verfügung stehenden beiden unterschiedlichen Winkel μ und β der Sprossen kann die Leiter für Dachneigungen von ca. 20° bis 55° eingesetzt werden. Alle Standardgrößen lassen sich beliebig untereinander kombinieren
- ✓ Holme und Sprossen aus Aluminium-Spezialprofil
- ✓ Sprossen rutschhemmend gerieft
- ✓ Holmenden für Verbindungslaschen vorgelocht
- ✓ Maße
Lichte Weite 300 mm, äußere Leiterbreite ca. 340 mm, Sprossenabstand 280 mm
- ✓ Typ 6331 – Aluminium natur
- ✓ Zubehör/Sonderausstattungen
Verbindungslaschen zur Verflanschung der Leiterteile
Best.-Nr 0633 1110 00 € 26,00 p. Set
Dachhaken für Pfannen-/Falzziegel (ZH 1/21) mit 3 Nägeln 6 x 80 mm
Best.-Nr 0633 1300 00 € 64,50 p. Stck.

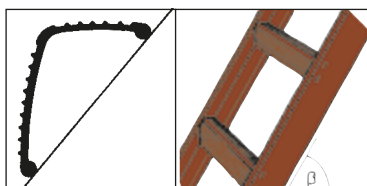
Aluminium sepiabraun RAL 8014 oder Kupferbraun RAL8004 beschichtet auf Anfrage.




Typ 6331



Für flache Dachneigungen



Für steile Dachneigungen



Typ 0633.13

Typ 6331

Größe	Leiterlänge ca. m	Gewicht ca. kg	Typ 6331 Bestell-Nr.	€ p. Stck.
7	1,96	3,5	6331 0000 07	200,00
10	2,80	4,9	6331 0000 10	268,00
14	3,90	7,0	6331 0000 14	372,00



Gemäß Norm ist am oberen und unteren Leiterende ein Dachhaken anzuordnen.

DACHAUFLEGELEITERN NACH DGUV 201-054

»SPEZIAL-SERIE«



- ✓ Holme aus Aluminium-Hohlprofil, natur
- ✓ Sprossen aus Aluminium gewölbt
- ✓ zum Einhängen in Dachhaken nach ZH 1/367
- ✓ unten mit eingieteteten Verbindungslaschen, oben Holme vorgelocht zur schnellen Verbindung
- ✓ passend für alle handelsüblichen Hohlziegel
- ✓ Maße
Sprossenabstand 270 mm, lichte Weite ca. 230 mm, Breite ca. 310 mm



Typ 6330

Größe	Leiterlänge ca. m	Gewicht ca. kg	Bestell-Nr.	€ p. Stck.
7	1,89	3,4	6330 0000 07	216,00
8	2,16	4,0	6330 0000 08	249,00
9	2,43	4,6	6330 0000 09	284,00
11	2,98	5,2	6330 0000 11	335,00
13	3,53	6,2	6330 0000 13	415,00
15	4,07	7,0	6330 0000 15	477,00
17	4,61	8,0	6330 0000 17	533,00
18	4,88	9,0	6330 0000 18	601,00
22	5,94	10,0	6330 0000 22	680,00

FEUERWEHR-VERSCHLUSSKASTEN

Oft sehen Brandschutzkonzepte vor, dass Leitern vom Eigentümer des Geländes im Brandfall bereitgestellt werden müssen. Dies ist z. B. bei Dachluken der Fall die mit einer mobilen Leiter erreicht werden.

Damit die Leitern an dem vorgesehenen Einsatzort verbleiben, können sie mit dem Verschlusskasten gesichert werden.

So kann für das Brandschutzkonzept ausgeschlossen werden, dass die Leiter verschwindet.

Es ist keine anerkannte Feuerwehrschießung eingebaut. (CL1, Dreikant, etc.)

Außen-Abmessungen mm	Innen-Abmessungen mm	Gewicht ca. kg	Bestell-Nr.	€ p. Stck.
115 x 80 x 180	105-145 x 100	1,0	0517 0000 00	249,00



FLUCHTLEITER MIT ABSTANDHALTERN

»SPEZIAL-SERIE«



- ✓ Die Leiter ist am Deckel und auf dem Fußboden mit dem Behälter befestigt. Bei einem Brand oder in anderen Gefahrensituationen Behälterdeckel mit der anhängenden Kettenleiter einfach aus der Fensteröffnung an der Außenfassade herablassen
- ✓ Doppelsprossen aus Aluminium, Ketten aus Stahl, feuerverzinkt
- ✓ Besonders gut zu begehen durch breite Doppelsprossen-Auftrittsflächen und 180 mm tiefe Wandabstandhalter
- ✓ Abstandhalter mit Kunststoffkappen zur Schonung der Wand
- ✓ Platzsparende Aufbewahrung in einem am Fußboden montierten Behälter

✓ Kein Fluchtweg nach DIN 14094

✓ Belastung ca. 2 Personen

✓ **Maße/Gewichte**

Leiterlänge (ausreichend für 2 Stockwerke)	ca. 6 m
Lichte Weite	ca. 330 mm
Sprossenabstand	280 mm
Doppelsprossen-Auftrittsbreite	ca. 60 mm
Abstand Vorderkante Sprosse/Wand	ca. 180 mm
Behältergröße (L x B x H)	ca. 500 x 280 x 360 mm
Gesamtgewicht	21 kg

✓ **Zubehör/Sonderausstattungen**

Haltgriff, bietet zusätzliche Sicherheit beim Ausstieg und ist empfehlenswert. Aus Rohr Ø 25 mm, Stahl, feuerverzinkt.

Best.-Nr. 0529 8200 00 € 104,00 p. Stck.



Typ 7740 mit Haltgriff



Deckel mit anhängender Leiter einfach aus dem Fenster an der Außenfassade herablassen, Typ 7740




Haltgriff Typ 0529.82

Typ	Bestell-Nr.	€ p. Stck.
7740	7740 0000 00	1.485,00

FLUCHTLEITERHALTER

- ✓ mit dem Fluchtleiterhalter kann eine Leiter der Lila Serie gegen Entfernen gesichert werden. Im Brandfall ist die Leiter verfügbar.
- ✓ zur nachträglichen Montage an Leitertyp 8601
- ✓ besteht aus 2 Stück
- ✓ zur Befestigung an der Wand empfehlen wir Rohr 0705 1100 00 (nicht im Lieferumfang enthalten)



Bestell-Nr.	€ p. Satz
0910 3500 00	106,00

STRICKLEITERN

»SPEZIAL-SERIE«

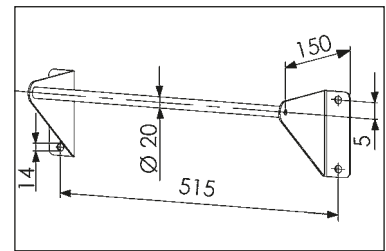


- ✓ **Maße**
Sprossenabstand ca. 330 mm, äußere Breite ca. 400 mm
- ✓ **Strickleiter mit Hanfseilen**
Sprossen aus Esche, Sprossen-Ø 35 mm, Hanfseil-Ø 16 mm.
Bestell-Nr. 9011 0000 00 (mit Kauschen) € 121,00 p. lfd. m*
Bestell-Nr. 9012 0000 00 (mit Kauschen und Karabinerhaken) € 128,00 p. lfd. m*
- ✓ **Strickleiter mit Kunststoffseilen**
Sprossen aus Esche, Sprossen-Ø 35 mm.
Witterungsbeständiges Polypropylenseil, Seil-Ø 16 mm.
Bestell-Nr. 9041 0000 00 (mit Kauschen) € 116,00 p. lfd. m*
Bestell-Nr. 9042 0000 00 (mit Kauschen und Karabinerhaken) € 121,00 p. lfd. m*
- ✓ **Strickleiter mit Drahtseilen**
Quadratische Sprossen aus stabilem Aluminiumrohr
Ø 35 x 35 mm, mit ausgleithemmenden Riefen,
Stahldrahtseile verzinkt, Ø 8 mm.
Bestell-Nr. 9021 0000 00 (mit Kauschen) € 156,00 p. lfd. m*
Bestell-Nr. 9022 0000 00 (mit Kauschen und Karabinerhaken) € 165,00 p. lfd. m*
- ✓ **Zubehör/Sonderausstattungen**
Einhängevorrichtung, feuerverzinkt
Bestell-Nr. 0528 4602 10 € 65,00 p. Stck.

* Jeweils auf volle Meter gerechnet



Strickleitervarianten



Einhängevorrichtung Typ 0528.4602.10

KETTENLEITER MIT ABSTANDHALTERN

»SPEZIAL-SERIE«



- ✓ **Doppelsprossen aus Aluminium, Ketten aus Stahl, feuerverzinkt, mit 180 mm tiefen Wandabstandhaltern mit Kunststoffkappen zur Schonung der Wand**
- ✓ **Platzsparende Aufbewahrung**
- ✓ **Maße/Gewicht**
Lichte Weite ca. 330 mm, Sprossenabstand 280 mm,
Doppelsprossen-Auftrittsweite ca. 60 mm, Abstand Vorderkante Sprosse/
Wand ca. 180 mm, Gewicht 2,4 kg/lfd. m
- ✓ **Belastung**
bis 5 m – 4 Personen, bis 20 m – 3 Personen
- ✓ **Zubehör/Sonderausstattungen**
Einhängevorrichtung, feuerverzinkt
Bestell-Nr. 0528 4602 10 € 65,00 p. Stck.
Sicherheitskarabinerhaken (2 Stck.)
aus Stahl, nach DIN 362 mit Schnappverschluss.
Bestell-Nr. 0505 1000 00 € 104,00 p. Satz



Typ 7750 mit Sicherheitskarabinerhaken und Einhängevorrichtung

Typ 7750	Bestell-Nr.	€
Kettenleiter in Herstellungslängen von 5 m. Mit Verbindungselement für das nächste Leiterteil. Ohne Sicherheitskarabinerhaken.	7750 0000 00	213,00 p. lfd. m
Mehrpreis für Zwischenmaße	0505 9900 00	57,00 p. Stck.


ARBEITSDIELEN

»SPEZIAL-SERIE«


- ✓ Typ 6580.06
Auszieh- und zusammenklappbare Arbeitsdielen
(ausziehbar von 1,24 m bis 4,00 m)
- ✓ Bestehend aus zwei Arbeitsdielen Typ 6580.03
(auch einzeln verwendbar)
- ✓ Beide Dielenhälften, nebeneinander gelegt,
ergeben eine doppelt breite Arbeitsfläche
- ✓ Mit Sicherheitshaken für die Arretierung
der Dielenhälften in Benutzerposition und
zusammengeklappt als Transportsicherung
- ✓ Standhöhe maximal 1 m (gem. BGR)
- ✓ Verwendung in Verbindung mit Böcken/Stebleitern
- ✓ Maße/Belastung/Gewicht

Länge ausgezogen	ca. 4 m
Länge eingeschoben/zusam.-geklappt	ca. 1,24 m
Packmaße B x H x L	ca. 0,29 x 0,20 x 1,24 m
Belastung (Einzellast)	100/150 kg
Gewicht	ca. 22,5 kg
- ✓ Typ 6580.03 – Ausziehbare Arbeitsdielen
- ✓ Maße/Belastung/Gewicht

Länge ausgezogen	ca. 2 m
Länge eingeschoben	ca. 1,24 m
Packmaße B x H x L	ca. 0,29 x 0,10 x 1,24 m
Belastung (Einzellast)	150 kg
Gewicht	ca. 11 kg


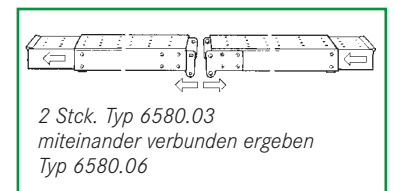
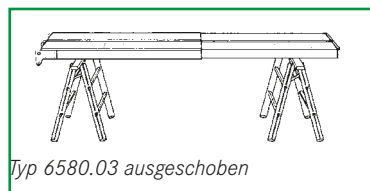
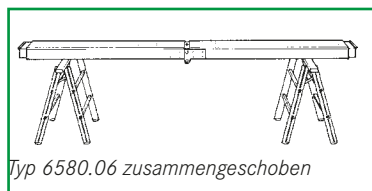


Sicherungshaken zur Verriegelung der Einzeldielen miteinander



Der Sicherungshaken arretiert die Dielen in zusammengeklapptem Zustand und in Arbeitsposition

Typ	Bestell-Nr.	€
6580.06	6580 0000 06	1.210,00 p. Satz
6580.03	6580 0000 03	606,00 p. Stck.

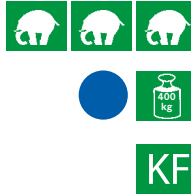


Typ 6580.06 ausgeschoben

KLAPPBÖCKE

»TELESKOP-ARBEITSBOCK«

- ✓ Belastung 400 kg (in eingeschobenem Zustand)
- ✓ Stufenlos höhenverstellbar
- ✓ Einfache Handhabung
- ✓ Auflage mit rutschfestem Gummiüberzug



✓ Maße/Gewicht

Senkrechte Höhe	von 800 – 1230 mm
Auflagefläche	von 710 – 1350 mm
Breite oben	ca. 710 mm
Breite am Fuß	ca. 710 mm
Staumaße B x H x T	ca. 710 x 825 x 90 mm
Gewicht	ca. 9 kg

✓ Zubehör/Sonderausstattung

Fußverlängerung Best.-Nr. 0642 9000 00 € 287,00 p. Satz


Typ	Bestell-Nr.	€ p. Stck.
6429	6429 0000 00	497,00



Typ 6429

»SPEZIAL-SERIE«

- ✓ Holme und Auflageleiste aus Nadelholz, Querstreben aus Buche oder Nadelholz
- ✓ Querstreben in die Holme eingezapft und verleimt
- ✓ Nachspannbare feuerverzinkte Scharniere
- ✓ Belastung 700 kg



✓ Maße/Gewicht

Senkrechte Höhe	ca. 760 mm
Breite oben	ca. 600 mm
Breite am Fuß	ca. 600 mm
Staumaße B x H x T	ca. 600 x 830 x 140 mm
Gewicht	ca. 4,5 kg



Typ 1430


Typ	Bestell-Nr.	€ p. Stck.
1430	1430 0000 00	98,00

»SPEZIAL-SERIE«

ARBEITSBÜHNE



- ✓ Für den Innenausbau
- ✓ Aus Aluminium, leicht und sehr stabil
- ✓ Durch Teleskopunterteile höhenverstellbar von 600 bis 950 mm
- ✓ Rutschhemmender, leicht zu reinigender Siebdruckplattenbelag mit Griffloch
- ✓ Universell einsetzbar
- ✓ Platzsparend zusammenklappbar
- ✓ Belastung 300 kg
- ✓ Maße: L x B ca. 1,25 x 0,57 m
- ✓ Packmaße: L x B x H ca. 1,43 x 0,67 x 0,16 m

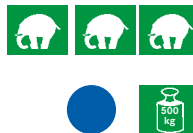


Typ 6937


Typ 6937

Ausführung	Bestell-Nr.	€
Arbeitsbühne mit 2 Teleskopunterteilen	6937 0200 00	917,00 p. Satz
Arbeitsbühne ohne Teleskopunterteile	6937 0100 00	611,00 p. Stck.
Teleskopunterteil	0693 7100 00	163,00 p. Stck.

ARBEITS-/RETTUNGSPLATTFORM



- ✓ Universell einsetzbar (für Monteure, Feuerwehr, Katastrophenschutz etc.)
- ✓ Aus Aluminium, leicht und doch sehr stabil
- ✓ Plattform aus äußerst rutschhemmenden Profilen
- ✓ Sprossenteil-Aufstiege höhenverstellbar im Raster von ca. 0,82 m bis 1,44 m Standhöhe
- ✓ Mit Geländer, wahlweise an beiden Seiten einsetzbar
- ✓ Mittels Fußverlängerungen zum Niveauegleich höhenverstellbar im Raster von 50 mm jeweils um ca. 230 mm
- ✓ Einrastbolzen, Leiterschuhe und Abdeckkappen in Signalfarbe gelb
- ✓ Belastung 500 kg



Typ 6935.03

Typ 6935.03





Plattformgröße B x L ca. m	Plattformhöhe ca. m	Grundfläche aufgestellt B x L ca. m	Packmaß B x L x H ca. m	Gewicht ca. kg	Bestell-Nr.	€ p. Stck
0,87 x 1,68	0,82 - 1,44	1,02 x 2,50	1,05 x 1,68 x 0,22	44	6935 0300 00	auf Anfrage

ZUBEHÖR UND SONDERAUSSTATTUNGEN

	Artikel	Bestell-Nr.	Preis €
	Dachrinnenhalter für Holme bis 25 x 80 mm. Zum Anklebmen an den Leiterholm und einhaken in die Dachrinne. Verhindert seitliches Abgleiten der Leiter, schont die Dachrinne. Enthält einen Halter. Wir empfehlen die Verwendung von zwei Haltern. Sichert die Leiter in der Dachrinne vor dem ersten Besteigen.	0122 5000 00	89,00 p. Stck.
	Einhängegarnitur Zum Einhängen von Anlegeleitern mit Haken, Ø 30 mm. Sicherung der Leiter gegen Abrutschen. Besteht aus einem 600 mm langen, kunststoffüberzogenen Rohr, zwei Rohrhaltern und Befestigungsschrauben. Für Untergrund aus Holz.	0705 1100 00	45,00 p. Satz
	Einhängevorrichtung für Leitern mit Haken Aus Stahl, feuerverzinkt, für die Montage auf Beton oder Mauerwerk. Nicht geeignet für Typ 8752	0528 4601 10	65,00 p. Stck.
	Einschiebbarer Haltegriff Aluminium. Nutzlänge ca. 1 m. Mit Endbegrenzungen. Zur bauseitigen Montage am rechten Leiterholm. Mit Befestigungsschrauben. Für Typ 6005 Für Typ 8005	0602 0000 00 0602 0100 00	273,00 p. Stck. 288,00 p. Stck.
	Flachhaken (2 Stck.) Lichte Weite 60 mm, zum Einhängen auf ebenen, schmalen Flächen, z.B. Balken, verhindert das seitliche Abrutschen. Aus Stahl, verzinkt. Mit universellem Anschraubset für Holme aus Holz sowie offene oder geschlossenen Metallprofilen bis 73 mm Breite. Selbstmontage. Flachhaken (2 Stck.) Lichte Weite 100 mm, sonst wie vor.	0930 6007 00 0930 1007 00	55,00 p. Satz 55,00 p. Satz
	Fußspitzen (1x links und 1x rechts) Für Rechteckrohr-Holme bis 25 mm Dicke und 90 mm Breite. Zum Anklebmen. Aus Stahl, verzinkt.	0622 1000 00	87,00 p. Set
	Fußspitze Lila Serie (2 Stck.) zum Anschrauben. Für alle Leitern der Lila Serie.	0877 0000 00	106,00 p. Set










Alle Teile zur Selbstmontage!

ZUBEHÖR UND SONDERAUSSTATTUNGEN

	Artikel	Bestell-Nr.	Preis €
	Haltegriff, schwenkbar Länge 120 cm mit zwei Benutzereinstellungen: 1. Senkrecht zum Holm 2. Senkrecht in Anlegeposition für Leitern Typ 6005, 6507, 6007	0602 0210 00	221,00 p. Set
	Fußverlängerung aus Holz (2 Stck.) für Leiter Typ 1023 und 1062 zum bauseitigen Anklemmen aus Schichtholz.	0153 0000 00	165,00 p. Set
	Fußverlängerungen aus Aluminium (2 Stck.) Auch als Holmverlängerung am oberen Leiterende verwendbar. Nutzlänge von 0 – ca. 0,67 m. In Stufen von 90 mm verstellbar. Führungsbeschläge aus Stahl, verzinkt. Mit auswechselbaren Leiterfüßen. Mit Schrauben für die Befestigung am Leiterholm.	0155 1000 00	320,00 p. Set
	Fußverlängerungen für Anlegeleitern (1 Stck.) zum Anklemmen für Holm 60 mm, Holm 71 mm, Holm 83 mm der Mehrsi- und Alukompaktserien	0600 0300 00 0600 0500 00 0600 0600 00	124,00 p. Stck. 128,00 p. Stck. 138,00 p. Stck.
	Fußverlängerung Lila Serie (1 Stck.) zum Anschrauben. Für Niveaueingleich bis 0,35 m stufenlos verstellbar. Für alle Leitern der Lila Serie.	0860 2100 00	158,00 p. Stck.
	Haken (2 Stck.) Ø 60 mm, sonst wie Best.-Nr. 0910 3007 00. Haken (2 Stck.) Ø 30 mm, besonders geeignet zum Einhängen in die Einhängvorrichtung Typ 0705.11 (z.B. Balken), verhindert das seitliche Abrutschen der Leiter. Aus Stahl, verzinkt. Mit universellem Anschraubset für Holme aus Holz sowie offene oder geschlossene Metallprofile bis 73 mm Breite.	0910 6007 00 0910 3007 00	34,00 p. Satz 34,00 p. Satz

Alle Teile zur Selbstmontage!

ZUBEHÖR UND SONDERAUSSTATTUNGEN

	Artikel	Bestell-Nr.	Preis €
 	Antirutschmatte Für einen sicheren Stand der Leiter auf glatten Untergründen z. B. Parkett, Fliesen, Marmor, Glas usw. verhindert das Wegrutschen oder Einsinken der Leiter. Maße: 1270 x 300 x 56 mm	0609 1300 01	92,00 p. Stck.
	Werkzeugtasche für Holzleiter Typ 1023 und 1062 seitlich geschlossen,	0102 0100 00	41,00 p. Stck.
	Haken (2 Stck.) Ø 60 mm, aus Aluminium, sonst wie Best.-Nr. 0910 3007 00.	0910 6607 00	59,00 p. Satz
	Haken (2 Stck.) Ø 30 mm, aus Aluminium, zum stufenlosen Anschrauben (f. Sprossen- und Hybridleitern der »Lila Serie«) (Bohren vor Ort erforderlich), sonst wie Best.-Nr. 0910 3007 00.	0910 3700 00	43,00 p. Satz
	Kugelgelenk-Tellerfüße (2 Stck.) Für Holme mit 25 mm Dicke. Für Aluminiumleitern, insbesondere für Gitterrost-Böden geeignet.	0416 1000 00	128,00 p. Satz
	Leiterfüße (2 Stck.) Mit Metalllasche zum Anschrauben an die Fußenden. Fußlänge 70 mm. Erhöht die Rutschsicherheit und schont den Boden. Für Leitern Typ 1500 Für Leitern/Tritte Typ 1570	0377 1000 00	42,00 p. Set
	Leiterträger-Vorhängeschloss aus Messing Für Leiterhalter Best.-Nr. 0516 1000 00	0516 1200 00	32,00 p. Stck.
	Leiterhalter für stehende Lagerung (1 Stck.) Für die stehende Lagerung von Leitern. Vorgefertigt für die bauseitige Absicherung gegen Diebstahl durch Vorhängeschloss. Mit Dübeln und Schrauben für die bauseitige Befestigung, verzinkt. Lichte Weite ca. 125 mm. Vorhängeschloss nicht enthalten!	0516 1000 00	79,00 p. Set





Alle Teile zur Selbstmontage!

ZUBEHÖR UND SONDERAUSSTATTUNGEN

	Artikel	Bestell-Nr.	Preis €
	Fluchtleiterhalter mit dem Fluchtleiterhalter kann eine Leiter der Lila Serie an einer Einhängegarnitur Best.-Nr. 0705 1100 00 (nicht im Lieferumfang enthalten) befestigt werden. Die Leiter ist gegen Entfernen gesichert. Dadurch ist sie im Brandfall verfügbar.	09 10 3500 00	106,00 p. Satz
	Feuerwehr-Verschlusskasten Leiter kann gegen Entfernen gesichert werden und ist im Brandfall verfügbar. Es ist keine anerkannte Feuerwehrschießung eingebaut. (CL1, Dreikant, etc.)	05 17 0000 00	249,00 p. Stck.
	Leiterträger für liegende Lagerung (2 Stck.) Für die liegende Lagerung von Leitern. Vorderer Schenkel mit Loch zur bauseitigen Absicherung gegen Diebstahl, z.B. mittels Kette und Vorhängeschloss. Lichte Weite ca. 200 mm. Selbstmontage.	01 16 1000 00	58,00 p.Stck.
	Leiterträger-Sicherungselement Feuerverzinkte Kette und Vorhängeschloss aus Messing für Leiterträger Best.-Nr. 0116 1000 00. Selbstmontage.	01 16 1200 00	46,00 p.Satz
	Noslip-Leiterschuhe (2 Stck.) Ölbeständige Gummiqualität zum Aufstecken auf die Holme. Mit kräftiger Riefung, erhöht die Rutschsicherheit auf glatten Böden, hinterläßt keine Farbspuren und Kratzer. Für Holzleitern mit Holmen ab ca. 23 x 58 mm.	03 61 1000 00	45,00 p. Satz
	Noslip-Leiterschuhe (2 Stck.) Ausführung wie vor, jedoch für Holzleitern mit Holmen ab ca. 27 x 75 mm. Für bestimmte Produkte sind auch elektrisch leitfähige Leiterfüße und -schuhe lieferbar. Bei Bedarf erbitten wir Ihre Anfrage.	03 62 1000 00	64,00 p. Satz
	Spreizsicherungen aus Knotenkettens Anstelle der serienmäßigen Nylon-Spreizsicherungen bauseits zu montieren. Damit kann die Leiter bei Arbeiten mit offener Flamme oder beim Schweißen eingesetzt werden. Passend zu allen Holmprofilen. Verzinkt.	06 00 1810 00	82,00 p. Set
	Universalklapptraverse Zur Verwendung an allen Sprossenanlegeleitern mit parallel verlaufenden Holmen, Holmdicke bis 30 mm. Beim Transport wird die Traverse eingeklappt und wirkt als Besteigesicherung. Passende Leiterfüße bitte mitbestellen! Für Leitern mit Außenbreite von 340 – 420 mm (einteilige Anlegeleitern). Breite ca. 1 m ausgeklappt Für Leitern mit Außenbreite von 420 – 520 mm (meherteilige Anlegeleitern, lila Serie). Breite ca. 1,20 m ausgeklappt	06 09 1201 00 06 09 1201 20	304,00 p.Stck. 331,00 p.Stck.





Alle Teile zur Selbstmontage!

ZUBEHÖR UND SONDERAUSSTATTUNGEN

	Artikel	Bestell-Nr.	Preis €
	Klapptraverse Lila Serie Zur Verwendung an allen Leitern der Lila Serie. Beim Transport wird die Traverse eingeklappt. Dadurch lässt sich die Leiter besser verstauen. Traversenbreite: 1000 mm 1200 mm	0800 5000 01 0822 5002 00	364,00 p.Stck. 382,00 p.Stck.
	Traverse für unebene Böden Erhöht erheblich die seitliche Standsicherheit der Leiter. Durch Universalbeschlag für alle Anlege- und Schiebeleitern mit Holmen von 40 – 95 mm Breite und bis 30 mm Dicke. Mit Flügelmuttern zum Anklemmen an die Holme. Mit runden Füßen für harte Böden und ausschwenkbaren Spitzen für weiche Böden. Niveau-Ausgleich bis ca. 350 mm, Traversenbreite ca. 930 mm, (Außenmaß) 820 mm Aufstandbreite Gewicht ca. 2,5 kg.	0609 1100 00	372,00 p. Satz
	Universal Wandabstandhalter Die Abstützung bringt Bewegungsraum zur Wand, erhöht die Seitenstabilität, verringert die Durchbiegung der Leiter, schützt vorspringende Bauteile, z.B. Dachrinnen vor Beschädigungen, ist vorteilhaft beim Reinigen von Rolläden u. a. m. Typ 0548 0000 01 Kann stufenlos ohne Werkzeug mittels Flügelmuttern am Holm montiert werden. Einsetzbar für Sprossen- oder Stufenanlegeleiter (Lila Serie/Mehrsi Serie) mit einem Holmquerschnitt 60 x 20mm bis 97 x 25mm. Für Leitern mit lichter Weite von 300 – 420mm. Fixer Wandabstand von ca. 570mm.	0548 0000 01	197,00 p. Stck.
	Treppenverstellungsklammer Das oberste Leiterteil wird an das untere Ende des mittleren Leiterteiles angeklemt. Sie erhalten eine Stehleiter mit verlängerbarem Leiterschenkel zur Verwendung auf Treppen. Das oberste Leiterteil wird kopfüber eingesteckt. Für Leitern Typ 6225 Für Leitern Typ 8225	0625 0300 00 0825 0000 00	86,00 p. Satz 42,00 p. Satz

Alle Teile zur Selbstmontage!

ZUBEHÖR UND SONDERAUSSTATTUNGEN



	Artikel	Bestell-Nr.	Preis €
	<p>Einklappbare Arbeits- und Ablageplattform aus Aluminium</p> <ul style="list-style-type: none"> ✓ Für alle Sprossenleitern ohne Standsprosse ✓ Sehr leicht ✓ Durch konstruktive Ausbildung zwangsweise gesicherte Arbeitsposition ✓ Eingeklappt unterhalb der Sprossen-ebene liegend, dadurch gefahrloses Übersteigen ohne Abrutsch- und Unfallgefahr ✓ Mit Verrasterung in zusammengeklappter Stellung, dadurch handlich unter dem Arm zu tragen ✓ Traglast 150 kg <p>Bequeme, sichere Arbeitsplattform für Arbeiten auf Sprossenleitern aller Art oder sichere Abstellmöglichkeit für Eimer, Werkzeug etc.</p> <p>Standfläche ausgleithemmend profiliert. Zum Übersteigen wird die Plattform hinter die Sprosse gedrückt und von oben mit dem Fuß wieder hervorgeholt. Entsprechend der Unfallverhütungsvorschriften wird der Sprossenabstand durch die Plattform nicht verändert.</p> <p>Breite ca. 300 mm, Standfläche Tiefe x Breite ca. 230 x 280 mm für Sprossenabstand von ca. 280 mm, Gewicht ca. 1,2 kg</p>	0165 0000 00	126,00 p. Stck.
	<p>Einhängbare Arbeits- und Ablageplattform aus Aluminium</p> <ul style="list-style-type: none"> ✓ Für alle Sprossenleitern ohne Standsprosse ✓ Sehr leicht ✓ Durch konstruktive Ausbildung zwangsweise gesicherte Arbeitsposition ✓ Mit Verrasterung in zusammengeklappter Stellung, dadurch handlich unter dem Arm zu tragen ✓ Traglast 150 kg <p>Bequeme, sichere Arbeitsplattform für Arbeiten auf Sprossenleitern aller Art oder sichere Abstellmöglichkeit für Eimer, Werkzeug etc.</p> <p>Standfläche ausgleithemmend profiliert. Entsprechend der Unfallverhütungsvorschriften wird der Sprossenabstand durch die Plattform nicht verändert.</p> <p>Breite ca. 300 mm, Standfläche Tiefe x Breite ca. 230 x 280 mm für Sprossenabstand von ca. 280 mm, Gewicht ca. 1,5 kg</p>	0165 1000 00	142,00 € p. Stck
	<p>Gleitrollen (2 Stck.)</p> <p>Für Aluminium-Leitern, Rollen-Ø 90 mm.</p>	0819 1000 00	72,00 p. Set
	<p>Gummianleger (2 Stck.)</p> <p>Schützt empfindliche Wandflächen beim Anlegen der Leiter und verhindert seitliches Abgleiten.</p>	0940 1000 00	30,00 p. Set

Alle Teile zur Selbstmontage!

Alle Ersatzteile finden Sie auf unserer Homepage



WEITERE PRODUKTE AUS DEM HAGO-PROGRAMM:



HAGO

DIE ENTSCHEIDUNG FÜR QUALITÄT

Zentrale:

HAGO BAUTECHNIK GMBH

Traklstraße 19
4600 Wels/Österreich

T +43 (0) 7242/66341
E office@hago.at

Filiale:

HAGO BAUTECHNIK GMBH

Rudolf-Hausner-Gasse 20
1220 Wien/Österreich

T +43 (0) 1/7691511
E office-wien@hago.at

www.hago.at